





ACCESORIOS

El **ZIG ZAG**, la **MALLA PLANA** y la **MALLA L** son el complemento indispensable del **PANEL W**. Su uso es obligado para asegurar la continuidad estructural en todas las uniones entre panel y panel.



ZIG ZAG



Accesorio exclusivo de **PANEL W** el cual proporciona un anclaje mecánico sin igual entre los paneles a unir. Esto se logra doblando las puntas con el gancho de fierro, de arriba hacia abajo en un lado y de abajo hacia arriba en el otro.

MALLA PLANA



Proporciona un refuerzo entre las uniones entre paneles en escuadra las cuales se realizan con facilidad sujetándola a ellos mediante amarres de alambre recocado por ambas caras. También se utiliza para cubrir las instalaciones en caso de recortes de **PANEL W**.

MALLA L



Provee un anclaje mediante traslape de acero, esto se realiza centrándola sobre la unión y fijándola mediante amarres con alambre recocido a ambos paneles. La unión debe realizarse siempre en ambas caras.

También se utiliza para proporcionar un refuerzo en todo el perímetro de puertas y ventanas así como para cubrir las instalaciones en caso de cortes de **PANEL W**.

ANC LA W



El **ANCLA W** es un conector de uso sencillo y práctico que sirve para anclar el **PANEL W** (en usos no estructurales) a pisos, muros o techos, ya existentes).
